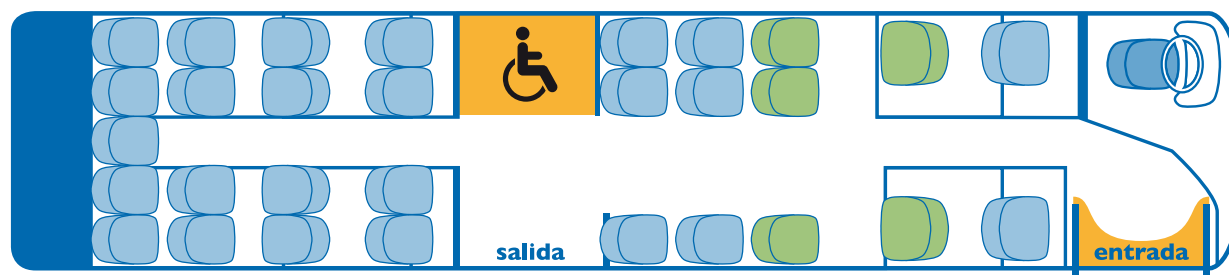


AUTOBÚS CON PLATAFORMA CENTRAL SIMPLE

Posibles combinaciones de viaje, no simultáneas:

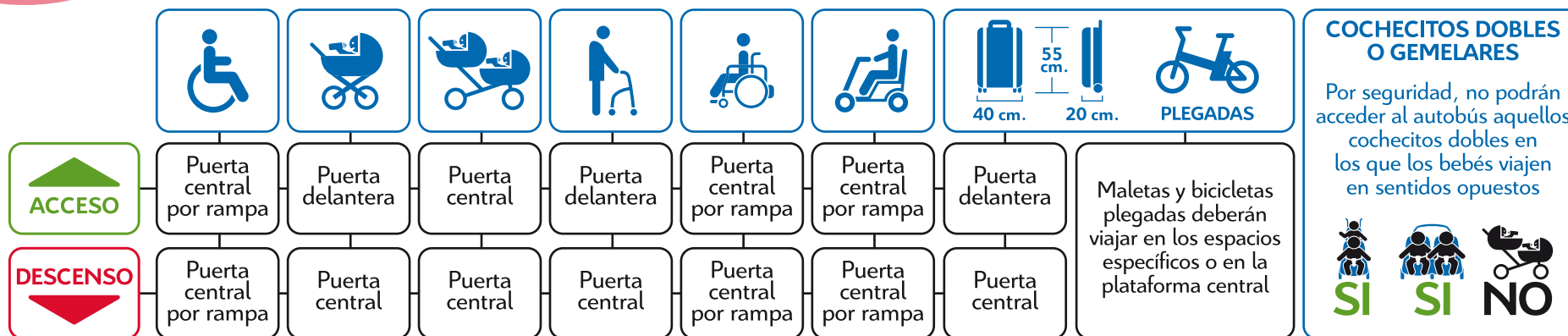


1 máx.

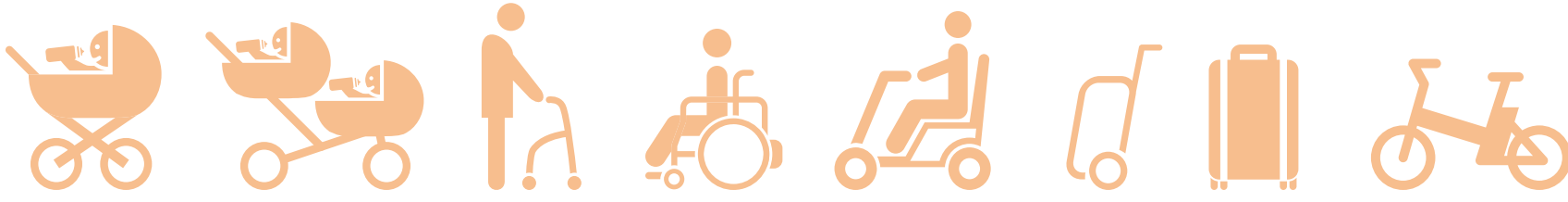
1 máx.

1 máx.

2 máx.

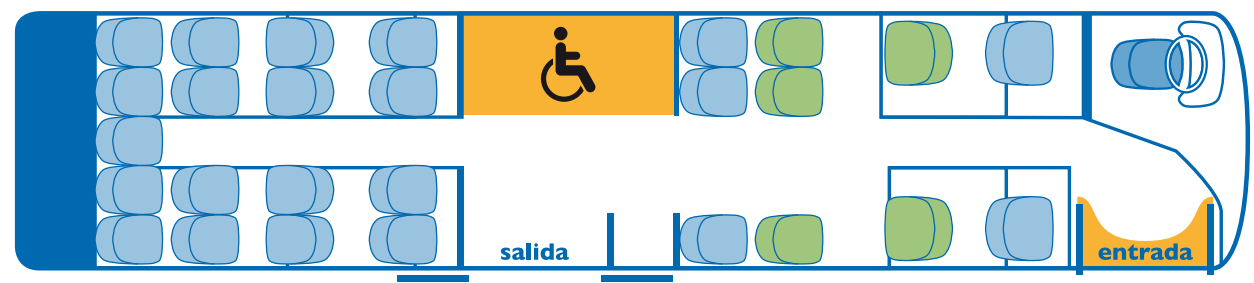


Las personas usuarias están obligadas a llevar debidamente sujetas en todo momento sus pertenencias. No se podrá obstaculizar el tránsito en el pasillo central.



AUTOBÚS CON PLATAFORMA CENTRAL AMPLIADA

Posibles combinaciones de viaje, no simultáneas:



1 máx.

2 máx.

2 máx.

1+1

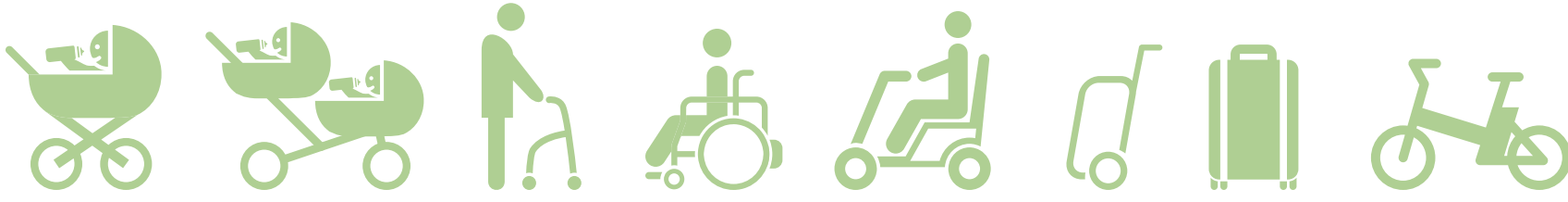
1+1

1+1

2 máx.

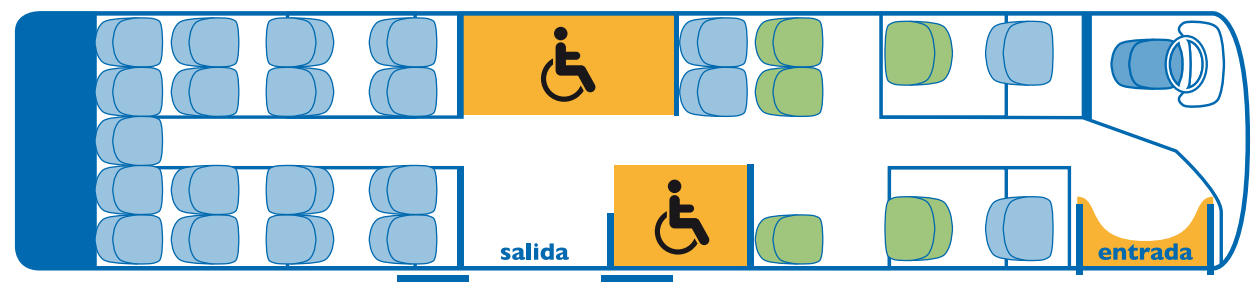
							40 cm. 55 cm. 20 cm. PLEGADAS	<p>COCHECITOS DOBLES O GEMELARES</p> <p>Por seguridad, no podrán acceder al autobús aquellos cochecitos dobles en los que los bebés viajan en sentidos opuestos</p> <p> SI SI NO</p>
ACCESO	Puerta central por rampa	Puerta delantera	Puerta central	Puerta delantera	Puerta central por rampa	Puerta central por rampa	Puerta delantera	
DESCENSO	Puerta central por rampa	Puerta central	Puerta central	Puerta central	Puerta central por rampa	Puerta central por rampa	Puerta central	Maletas y bicicletas plegadas deberán viajar en los espacios específicos o en la plataforma central

Las personas usuarias están obligadas a llevar debidamente sujetas en todo momento sus pertenencias. No se podrá obstaculizar el tránsito en el pasillo central.



AUTOBÚS CON PLATAFORMA CENTRAL DOBLE 2+1

Posibles combinaciones de viaje, no simultáneas:



2^{máx.}

3^{máx.}

3^{máx.}

1+2

2+1

1+2

2+2

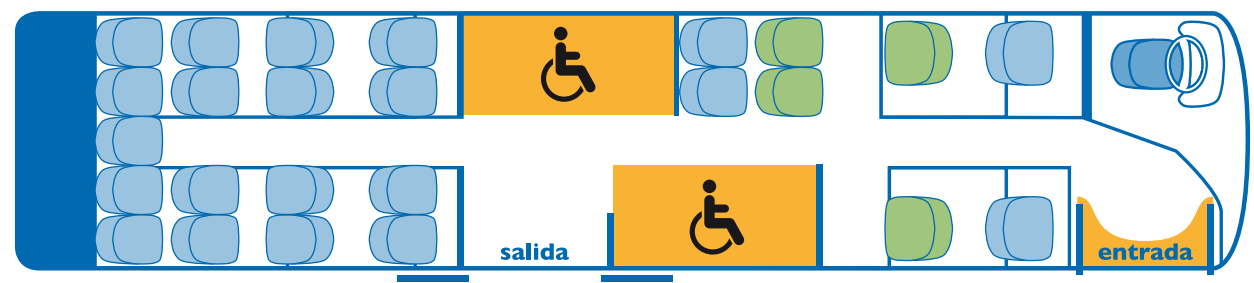
							40 cm. 55 cm. 20 cm.	PLEGADAS	COCHECITOS DOBLES O GEMELARES Por seguridad, no podrán acceder al autobús aquellos cochecitos dobles en los que los bebés viajan en sentidos opuestos SI SI NO
ACCESO	Puerta central por rampa	Puerta delantera	Puerta central	Puerta delantera	Puerta central por rampa	Puerta central por rampa	Puerta delantera	Maletas y bicicletas plegadas deberán viajar en los espacios específicos o en la plataforma central	
DESCENSO	Puerta central por rampa	Puerta central	Puerta central	Puerta central	Puerta central por rampa	Puerta central por rampa	Puerta central		

Las personas usuarias están obligadas a llevar debidamente sujetas en todo momento sus pertenencias. No se podrá obstaculizar el tránsito en el pasillo central.



AUTOBÚS CON PLATAFORMA CENTRAL DOBLE 2+2

Posibles combinaciones de viaje, no simultáneas:



2^{máx.}

4^{máx.}

4^{máx.}

2+2

2+2

2+2

2+2

							40 cm. 20 cm. PLEGADAS	COCHECITOS DOBLES O GEMELARES Por seguridad, no podrán acceder al autobús aquellos cochecitos dobles en los que los bebés viajan en sentidos opuestos SI SI NO
ACCESO	Puerta central por rampa	Puerta delantera	Puerta central	Puerta delantera	Puerta central por rampa	Puerta central por rampa	Puerta delantera	
DESCENSO	Puerta central por rampa	Puerta central	Puerta central	Puerta central	Puerta central por rampa	Puerta central por rampa	Puerta central	Maletas y bicicletas plegadas deberán viajar en los espacios específicos o en la plataforma central

Las personas usuarias están obligadas a llevar debidamente sujetas en todo momento sus pertenencias. No se podrá obstaculizar el tránsito en el pasillo central.